

## Montagebeiblatt für Art.-Nr. 100215

1.

Packungsinhalt: Halter rechts + links, 2 Spiegelköpfe, 2 Anleitungen, 1 Tasche



2.

Halter von innen am Spiegelgehäuserand einhängen.




3.

Halter seitlich über den Seitenspiegel ziehen bis er unter dem Blinker liegt.




4.

Klemmschelle über dem Spiegelgehäuserand fest anschrauben.




## Artikel 100215 und 100217 für Mercedes Seitenspiegel

Seitenspiegel für Artikel 100215:



Maße: Höhe Seitenspiegel: ca. 14cm

Seitenspiegel für Artikel 100217:



Maße: Höhe Seitenspiegel: ca. 17 cm